



## **INDICAÇÕES DE USO**

Lentes de contato gelatinosas indicadas para correção visual de miopia, hipermetropia, presbiopia ou astigmatismo.

## **CONTRAINDICAÇÕES (MOTIVOS PARA NÃO USAR LENTES)**

**NÃO UTILIZAR** as lentes de contato quando houver qualquer uma das seguintes condições:

- Deficiência primária de Síndrome de Sjogrens previamente diagnosticada e Doença Autoimune do Tecido Conjuntivo que pode envolver a síndrome de Sjogrens secundária. Tais condições incluem artrite reumatoide, poliartrite, granulomatose de Wegener, lúpus eritematoso sistêmico, esclerose sistêmica, cirrose biliar primária e doença mista do tecido conjuntivo.
- Inflamação ou infecção aguda ou subaguda da câmara anterior do olho.
- Qualquer doença ocular, ferimento ou anormalidade que afete a córnea, conjuntiva ou pálpebras.
- Insuficiência de secreção lacrimal (Síndrome de olhos secos).
- Hipoestesia da córnea (sensibilidade da córnea reduzida)
- Qualquer doença sistêmica que pode afetar o olho ou pode ser exacerbada pela utilização de lentes de contato.
- Reações alérgicas das superfícies oculares ou tecidos ao redor que podem ser induzidos ou piorar devido ao uso de lentes de contato
- Alergia a qualquer um dos componentes das lentes de contato e/ou de soluções de limpeza de lentes de contato (podem conter substâncias como mercúrio e timerosal que podem causar alergia).
- Qualquer infecção corneana.
- Para pacientes que não são aptos ou que não obtêm auxílio para seguir os cuidados prescritos para lentes de contato.

## **ADVERTÊNCIAS**

**PROBLEMAS OCULARES, INCLUINDO ÚLCERAS DE CÓRNEA, PODEM SE DESENVOLVER RAPIDAMENTE E LEVAREM À PERDA DE VISÃO, SE VOCÊ APRESENTAR:**

- Desconforto ocular
- Lacrimejamento excessivo
- Alterações da visão
- Perda da visão
- Vermelhidão nos olhos
- Outros problemas oculares



**VOCÊ DEVE REMOVER SUAS LENTES IMEDIATAMENTE E ENTRAR EM CONTATO COM SEU OFTALMOLOGISTA, SE:**

- O usuário for incapaz de seguir as etapas de cuidado com a lente de contato
- As lentes de uso diário não são indicadas para uso durante o sono. Dormir com lentes de contato potencializa o risco de reações adversas.
- Estudos demonstram que usuários de lentes de contato que são fumantes têm uma maior incidência de reações adversas do que os não fumantes.

**PRECAUÇÕES**

- Não use se o blister estiver aberto ou danificado.
- Siga cuidadosamente as instruções de manuseio, colocação, remoção, limpeza, uso e descarte prescrita pelo seu oftalmologista.
- Siga as recomendações do cronograma de uso prescritas. Nunca utilizar lentes além do período recomendado pelo oftalmologista. Sempre lavar e enxaguar as mãos antes de manusear as lentes. Não use cosméticos nas lentes de contato. Recomenda-se colocar as lentes de contato antes de usar maquiagem.
- Nunca use pinça ou outras ferramentas para remover as lentes dos recipientes.
- Não use as unhas para manipular suas lentes. Sempre contatar seu oftalmologista sobre o uso das lentes de contato durante atividades esportivas.

**EFEITOS ADVERSOS**

Possíveis problemas que podem ocorrer ao usar lentes de contato:

- Os olhos podem doer, arder e/ou coçar (irritação).
- Redução da sensação de conforto
- Sensação de algo presente nos olhos (corpo estranho, área arranhada).
- Lacrimejamento, secreções oculares incomuns ou vermelhidão dos olhos.
- Redução da acuidade visual
- Visão turva, arco íris ou halos ao redor de objetos, sensibilidade à luz (fotofobia) ou ressecamento ocular.

Se notar alguns dos sintomas, você deve:

- Remover imediatamente as lentes.
- Se o desconforto ou o problema parar, olhe as lentes de perto.

Se as lentes estiverem danificadas de alguma forma, não coloque essas lentes nos olhos novamente.

- Se as lentes estiverem sujas, com um cílio ou corpo estranho, limpe e desinfete com solução apropriada e coloque suas lentes novamente.

Se o problema continuar, remova as lentes e consulte imediatamente o oftalmologista.

## **MODO DE USO – MANUSEIO E COLOCAÇÃO DAS LENTES**

É essencial que você tenha bons métodos de higiene no cuidado e manuseio das lentes. A limpeza é o primeiro e mais importante aspecto de cuidado das lentes de contato:

- Sempre lave suas mãos com sabão neutro e água, enxágue completamente e seque com uma toalha sem fiapos antes de tocar em suas lentes.
- Toque em suas lentes com as pontas dos dedos, jamais utilize as unhas ou materiais que possam danificar as lentes para manusear.
- Abra 1 blíster de cada vez. Os blísteres individuais foram projetados para garantir a esterilidade do produto. **NÃO USE SE A EMBALAGEM ESTIVER ROMPIDA OU DANIFICADA.**

## **COLOCAÇÃO DAS LENTES NOS OLHOS**

1. Manuseie uma lente de cada vez. Agite o blister e verifique se a lente está flutuando na solução. Retire o lacre laminado, remova as lentes com cuidado.
2. Antes de colocar a lente, certifique-se que não esteja virada na direção oposta. Coloque a lente no seu dedo indicador para verificar o formato.



3. Utilizando o dedo médio, faça deslizar a pálpebra inferior. Com o dedo indicador da outra mão, puxe a pálpebra superior. Coloque a lente. Repita a operação para o outro olho.



## **REMOÇÃO DAS LENTES**

1. Separe as pálpebras com o dedo médio de cada mão
2. Olhe para cima e com o dedo indicador da outra mão, deslize a lente.
3. Comprima ligeiramente a lente até que a lente se descole e retire-a com o polegar e o indicador. Repita a operação para o outro olho.



## QUANTIDADES DE HORAS DE USO DIÁRIO

O programa de uso, ou seja, o tempo de uso das lentes deve obedecer às recomendações do seu oftalmologista.

## LIMPEZA, DESINFECÇÃO E DESCARTE

Para limpeza de suas lentes:














- Utilize Soluções multiuso indicadas por seu oftalmologista.
- Guarde suas lentes em estojo com Solução multiuso.
- Não utilize água de torneira ou soro fisiológico para a limpeza de suas lentes.

**DESCARTE SUAS LENTES APÓS 30 DIAS** da abertura do blister em recipiente de resíduo comum, mesmo que elas pareçam estar em boas condições.

## SÍMBOLOS

Os símbolos a seguir poderão aparecer na caixa dos produtos:

### Quadro de símbolos

SÍMBOLO	DEFINIÇÃO
	Cuidado: lei federal (USA) restringe a venda desse dispositivo por ou sob a ordem de um profissional licenciado
	Cuidado / Veja as instruções para usuários
	Data de validade
	Código de lote
	Esterilizado a vapor
	Fabricante
	Representante autorizado na União Européia
	Não use se a embalagem estiver danificada
	Não reutilize
	Data de fabricação
	Marca CE e identificação do organismo notificado
	Medical Device
	Filtro UV
	Não descarte no vaso sanitário.
<b>BC</b>	Curva Base
<b>DIA</b>	Diâmetro
<b>PWR</b>	Poder da lente
<b>CYL</b>	Cilindro



AX	Eixo
ADD	Adição

## **TROCAS**

A CooperVision não garante trocas de lentes devido a manuseio incorreto, troca contra rasgos, contaminações, manchas, picotes de borda, fungos, depósitos proteicos. Para maiores informações sobre a política de troca, entre em contato através dos canais de atendimento descritos abaixo.

## **FABRICANTE:**

CooperVision Inc.: 6101 Bollinger Canyon Suite 500 San Ramon, CA 94583 - EUA  
CooperVision Manufacturing Ltd. – South Point, Hamble, S031 4RF – Reino Unido

## **DETENTOR DA NOTIFICAÇÃO:**

CooperVision do Brasil Ltda.  
Rua Major Paladino, 128 – Galpão 20 - Vila Leopoldina – São Paulo – SP - CEP:  
05307-000  
SAC: 0800-6009097 / [www.coopervision.com.br](http://www.coopervision.com.br)

Notificação ANVISA nº: 80130430050

## **VENDA SOB PRESCRIÇÃO MÉDICA**

**Quantidade, lote e validade: vide caixa.  
Armazenar em temperatura de até 25°C.  
ESTÉRIL. Produto esterilizado a vapor.**

## **CONSULTE SEU OFTALMOLOGISTA**