

INDICAÇÕES DE USO

Lentes de contato gelatinosas indicadas para correção visual de miopia e hipermetropia.

CONTRAINDICAÇÕES (MOTIVOS PARA NÃO USAR LENTES)


NÃO UTILIZAR as lentes de contato quando houver qualquer uma das seguintes condições:

- Deficiência primária de Síndrome de Sjogrens previamente diagnosticada e Doença Autoimune do Tecido Conjuntivo que pode envolver a síndrome de Sjogrens secundária. Tais condições incluem artrite reumatoide, poliartrite, granulomatose de Wegener, lúpus eritematoso sistêmico, esclerose sistêmica, cirrose biliar primária e doença mista do tecido conjuntivo.
- Inflamação ou infecção aguda ou subaguda da câmara anterior do olho.
- Qualquer doença ocular, ferimento ou anormalidade que afete a córnea, conjuntiva ou pálpebras.
- Insuficiência de secreção lacrimal (Síndrome de olhos secos).
- Hipoestesia da córnea (sensibilidade da córnea reduzida)
- Qualquer doença sistêmica que pode afetar o olho ou pode ser exacerbada pela utilização de lentes de contato.
- Reações alérgicas das superfícies oculares ou tecidos ao redor que podem ser induzidos ou piorar devido ao uso de lentes de contato
- Alergia a qualquer um dos componentes das lentes de contato e/ou de soluções de limpeza de lentes de contato (podem conter substâncias como mercúrio e timerosal que podem causar alergia).
- Qualquer infecção corneana.
- Para pacientes que não são aptos ou que não obtêm auxílio para seguir os cuidados prescritos para lentes de contato.

ADVERTÊNCIAS

PROBLEMAS OCULARES, INCLUINDO ÚLCERAS DE CÓRNEA, PODEM SE DESENVOLVER RAPIDAMENTE E LEVAREM À PERDA DE VISÃO, SE VOCÊ APRESENTAR:

- Desconforto ocular
- Lacrimejamento excessivo
- Alterações da visão
- Perda da visão
- Vermelhidão nos olhos
- Outros problemas oculares



VOCÊ DEVE REMOVER SUAS LENTES IMEDIATAMENTE E ENTRAR EM CONTATO COM SEU OFTALMOLOGISTA, SE:

- O usuário for incapaz de seguir as etapas de cuidado com a lente de contato
- As lentes de uso diário não são indicadas para uso durante o sono. Dormir com lentes de contato potencializa o risco de reações adversas.
- Estudos demonstram que usuários de lentes de contato que são fumantes têm uma maior incidência de reações adversas do que os não fumantes.

PRECAUÇÕES

- Não use se o blister estiver aberto ou danificado.
- Siga cuidadosamente as instruções de manuseio, colocação, remoção, limpeza, uso e descarte prescrita pelo seu oftalmologista.
- Siga as recomendações do cronograma de uso prescritas. Nunca utilizar lentes além do período recomendado pelo oftalmologista. Sempre lavar e enxaguar as mãos antes de manusear as lentes. Não use cosméticos nas lentes de contato. Recomenda-se colocar as lentes de contato antes de usar maquiagem.
- Nunca use pinça ou outras ferramentas para remover as lentes dos recipientes.
- Não use as unhas para manipular suas lentes. Sempre contatar seu oftalmologista sobre o uso das lentes de contato durante atividades esportivas

EFEITOS ADVERSOS

Possíveis problemas que podem ocorrer ao usar lentes de contato:

- Os olhos podem doer, arder e/ou coçar (irritação).
- Redução da sensação de conforto
- Sensação de algo presente nos olhos (corpo estranho, área arranhada).
- Lacrimejamento, secreções oculares incomuns ou vermelhidão dos olhos.
- Redução da acuidade visual
- Visão turva, arco íris ou halos ao redor de objetos, sensibilidade à luz (fotofobia) ou ressecamento ocular.

Se notar alguns dos sintomas, você deve:

- Remover imediatamente as lentes.
- Se o desconforto ou o problema parar, olhe as lentes de perto.

Se as lentes estiverem danificadas de alguma forma, não coloque essas lentes nos olhos novamente.

- Se as lentes estiverem sujas, com um cílio ou corpo estranho, limpe e desinfete com solução apropriada e coloque suas lentes novamente.

Se o problema continuar, remova as lentes e consulte imediatamente o oftalmologista.



MODO DE USO – MANUSEIO E COLOCAÇÃO DAS LENTES

É essencial que você tenha bons métodos de higiene no cuidado e manuseio das lentes. A limpeza é o primeiro e mais importante aspecto de cuidado das lentes de contato:

- Sempre lave suas mãos com sabão neutro e água, enxágue completamente e seque com uma toalha sem fiapos antes de tocar em suas lentes.
- Toque em suas lentes com as pontas dos dedos, jamais utilize as unhas ou materiais que possam danificar as lentes para manusear.
- Abra 1 blister de cada vez. Os blisters individuais foram projetados para garantir a esterilidade do produto. **NÃO USE SE A EMBALAGEM ESTIVER ROMPIDA OU DANIFICADA.**

COLOCAÇÃO DAS LENTES NOS OLHOS

1. Manuseie uma lente de cada vez. Agite o blister e verifique se a lente está flutuando na solução. Retire o lacre laminado, remova as lentes com cuidado.
2. Antes de colocar a lente, certifique-se que não esteja virada na direção oposta. Coloque a lente no seu dedo indicador para verificar o formato.



3. Utilizando o dedo médio, faça deslizar a pálpebra inferior. Com o dedo indicador da outra mão, puxe a pálpebra superior. Coloque a lente. Repita a operação para o outro olho.



REMOÇÃO DAS LENTES

1. Separe as pálpebras com o dedo médio de cada mão
2. Olhe para cima e com o dedo indicador da outra mão, deslize a lente.
3. Comprima ligeiramente a lente até que a lente se descole e retire-a com o polegar e o indicador. Repita a operação para o outro olho.





QUANTIDADES DE HORAS DE USO DIÁRIO

O programa de uso, ou seja, o tempo de uso das lentes deve obedecer às recomendações do seu oftalmologista.















LIMPEZA, DESINFECÇÃO E DESCARTE

As lentes Proclear 1 day (Omafilcon A) são de uso único e devem ser **DESCARTADAS DIARIAMENTE** em recipiente de resíduo comum. Em hipótese alguma devem ser limpas ou reutilizadas. **DESCARTAR APÓS O USO.**

SÍMBOLOS

Os símbolos a seguir poderão aparecer na caixa dos produtos:

Quadro de símbolos

SÍMBOLO	DEFINIÇÃO
	Cuidado: lei federal (USA) restringe a venda desse dispositivo por ou sob a ordem de um profissional licenciado
	Cuidado / Veja as instruções para usuários
	Data de validade
	Código de lote
	Esterilizado a vapor
	Fabricante
	Representante autorizado na União Europeia
	Não use se a embalagem estiver danificada
	Não reutilize
	Data de fabricação
	Marca CE e identificação do organismo notificado
	Medical Device
	Filtro UV
	Não descarte no vaso sanitário.
BC	Curva Base
DIA	Diâmetro
PWR	Poder da lente
CYL	Cilindro
AX	Eixo
ADD	Adição

TROCAS

A CooperVision não garante trocas de lentes devido a manuseio incorreto, troca contra rasgos, contaminações, manchas, picotes de borda, fungos, depósitos proteicos. Para



maiores informações sobre a política de troca, entre em contato através dos canais de atendimento descritos abaixo:

FABRICANTE:

CooperVision Manufacturing Ltd. – South Point, Hamble, S031 4RF – Reino Unido
CooperVision Inc.: 6150 Stoneridge Mall Road, Suite 370, Pleasanton, CA 94588 – EUA

DETENTOR DA NOTIFICAÇÃO:

CooperVision do Brasil Ltda.
Rua Major Paladino, 128 – Galpão 20 - Vila Leopoldina – São Paulo – SP - CEP: 05307-000
SAC: 0800-6009097 / www.coopervision.com.br

Notificação ANVISA nº: 80130430046

VENDA SOB PRESCRIÇÃO MÉDICA

**Quantidade, lote e validade: vide caixa.
Armazenar em temperatura de até 25°C.
ESTÉRIL. Produto esterilizado a vapor.**

CONSULTE SEU OFTALMOLOGISTA