

INDICAÇÕES DE USO

Lentes de contato gelatinosas indicadas para correção visual de miopia, hipermetropia, presbiopia ou astigmatismo.

CONTRAINDICAÇÕES (MOTIVOS PARA NÃO USAR LENTES)

NÃO UTILIZAR as lentes de contato quando houver qualquer uma das seguintes condições:

- Inflamação ou infecção aguda ou subaguda da câmara anterior do olho.
- Qualquer doença ocular, ferimento ou anormalidade que afete a córnea, conjuntiva ou pálpebras.
- Insuficiência de secreção lacrimal (síndrome de olhos secos).
- Hipoestesia da córnea (sensibilidade da córnea reduzida).
- Qualquer doença sistêmica que pode afetar o olho ou pode ser exacerbada pela utilização de lentes de contato.
- Reações alérgicas das superfícies oculares ou tecidos ao redor que podem ser induzidos ou piorar devido ao uso de lentes de contato.
- Alergia a qualquer um dos componentes das lentes de contato e/ou em soluções de limpeza de lentes de contato. Estas soluções podem conter substâncias como mercúrio e timerosal que podem causar alergia.
- Qualquer infecção corneana.


ADVERTÊNCIAS

PROBLEMAS OCULARES, INCLUINDO ÚLCERAS DE CÓRNEA, PODEM SE DESENVOLVER RAPIDAMENTE E LEVAREM À PERDA DE VISÃO, SE VOCÊ APRESENTAR:

- Desconforto ocular
- Lacrimejamento excessivo
- Alterações da visão
- Perda da visão
- Vermelhidão nos olhos
- Outros problemas oculares

VOCÊ DEVE REMOVER SUAS LENTES IMEDIATAMENTE E ENTRAR EM CONTATO COM SEU OFTALMOLOGISTA, SE:

- O usuário for incapaz de seguir as etapas de cuidado com a lente de contato.
- As lentes de uso diário não são indicadas para uso durante o sono. Dormir com lentes de contato potencializa o risco de reações adversas.



- Estudos demonstram que usuários de lentes de contato que são fumantes têm uma maior incidência de reações adversas do que os não fumantes.

PRECAUÇÕES

- Não use se o blíster estiver aberto ou danificado
- Siga cuidadosamente as instruções de manuseio, colocação, remoção, limpeza, uso e descarte prescrita pelo seu oftalmologista
- Siga as recomendações do cronograma de uso prescritas. Nunca utilizar lentes além do período recomendado pelo oftalmologista. Sempre lavar e enxaguar as mãos antes de manusear as lentes. Não use cosméticos nas lentes de contato. Recomenda-se colocar as lentes de contato antes de usar maquiagem
- Nunca use pinça ou outras ferramentas para remover as lentes dos recipientes.
- Não use as unhas para manipular suas lentes
- Sempre contatar seu oftalmologista sobre o uso das lentes de contato durante atividades esportivas.

EFEITOS ADVERSOS

Possíveis problemas que podem ocorrer ao usar lentes de contato:

- Os olhos podem doer, arder e/ou coçar (irritação)
- Redução da sensação de conforto
- Sensação de algo presente nos olhos (corpo estranho, área arranhada)
- Lacrimejamento, secreções oculares incomuns ou vermelhidão dos olhos
- Redução da acuidade visual
- Visão turva, arco íris ou halos ao redor de objetos, sensibilidade à luz (fotofobia) ou ressecamento ocular.

Se notar alguns dos sintomas, você deve:

- Remover imediatamente as lentes.
- Se o desconforto ou o problema parar, olhe as lentes de perto.


Se as lentes estiverem danificadas de alguma forma, não coloque essas lentes nos olhos novamente.

- Se as lentes estiverem sujas, com um cílio ou corpo estranho, limpe e desinfete com solução apropriada e coloque suas lentes novamente.

Se o problema continuar, remova as lentes e consulte imediatamente o oftalmologista.

MODO DE USO – MANUSEIO E COLOCAÇÃO DAS LENTES

É essencial que você tenha bons métodos de higiene no cuidado e manuseio das lentes. A limpeza é o primeiro e mais importante aspecto de cuidado das lentes de contato:



- Sempre lave suas mãos com sabão neutro e água, enxágue completamente e seque com uma toalha sem fiapos antes de tocar em suas lentes.
- Toque em suas lentes com as pontas dos dedos, jamais utilize as unhas ou materiais que possam danificar as lentes para manusear.
- Abra 1 blíster de cada vez. Os blísteres individuais foram projetados para garantir a esterilidade do produto. **NÃO USE SE A EMBALAGEM ESTIVER ROMPIDA OU DANIFICADA.**

COLOCAÇÃO DAS LENTES NOS OLHOS

1. Manuseie uma lente de cada vez. Agite o blíster e verifique se a lente está flutuando na solução. Retire o lacre laminado, remova as lentes com cuidado.
2. Antes de colocar a lente, certifique-se que não esteja virada na direção oposta. Coloque a lente no seu dedo indicador para verificar o formato.




3. Utilizando o dedo médio, faça deslizar a pálpebra inferior. Com o dedo indicador da outra mão, puxe a pálpebra superior. Coloque a lente. Repita a operação para o outro olho.



REMOÇÃO DAS LENTES

1. Separe as pálpebras com o dedo médio de cada mão
2. Olhe para cima e com o dedo indicador da outra mão, deslize a lente.
3. Comprima ligeiramente a lente até que a lente se descole e retire-a com o polegar e o indicador. Repita a operação para o outro olho.





QUANTIDADES DE HORAS DE USO DIÁRIO

O programa de uso, ou seja, o tempo de uso das lentes deve obedecer às recomendações do seu oftalmologista.

LIMPEZA, DESINFECÇÃO E DESCARTE

As lentes AVAIRA VITALITY são de DESCARTE MENSAL, e devem ser limpas e desinfetadas após o uso diário. Os 30 dias devem ser contados A PARTIR DA ABERTURA do blíster.

Para limpeza de suas lentes:

- Utilize soluções multiuso indicadas por seu oftalmologista.
- Guarde suas lentes em estojo com solução multiuso.
- Não utilize água de torneira ou soro fisiológico para a limpeza de suas lentes.

DESCARTE SUAS LENTES APÓS 30 DIAS da abertura do blíster em recipiente de resíduo comum, mesmo que elas pareçam estar em boas condições.

TROCAS

A CooperVision não garante trocas de lentes devido a manuseio incorreto, troca contra rasgos, contaminações, manchas, picotes de borda, fungos, depósitos proteicos. Para maiores informações sobre a política de troca, entre em contato através dos canais de atendimento descritos abaixo.

IMPORTADO POR:

CooperVision do Brasil Ltda.
Av. Marques de São Vicente 2800, São Paulo -SP
SAC: 0800-6009097
www.coopervision.com.br
Registro ANVISA: 80130430052
Responsável Técnico: Carlos Cezar Martins
CRF/SP: 81534

FABRICADO POR:

COOPERVISION, INC. - ESTADOS UNIDOS DA AMÉRICA
711 North Road
Scottsville, NY 14546, USA

VENDA SOB PRESCRIÇÃO MÉDICA

Quantidade: vide caixa. Armazenar em temperatura de até 45°C.

ESTÉRIL. Produto esterilizado a vapor.

CONSULTE SEU OFTALMOLOGISTA